

# 150W Xe 光源 ランプ交換手順

大塚電子株式会社 顧客サービス部

管理番号：CSDOC-0180-0

## 1. ランプ型式


L2274

## 2. ランプ保証寿命


1800時間

## 3. ランプ交換方法

- ① 6個のカバー固定ビスを外してL型カバーを外します。



- ② 上部の固定ビスAを外し、下部の固定ビスBを緩めます。




- ③ 上部のケーブルを抜き、ランプを取り外します。



- ④ 口金の刻印UP(+)を上にして、新しいランプを下部の穴に挿入します。



- ⑤ ケーブルを上部(+)電極に挿入し、②の上下固定ビスA, Bを締めます。



- ⑥ 6個の固定ビスでL型カバーを固定します。